

12001034038204449

PM DE GIRUÁ

ORGÃO Nº: 48900

CNPJ: 87613048000153

01/01/2020 a 31/01/2020

Neste RVE estão incluídos:

Sim

Não

Modelos da LRF do Executivo

☐☒

Deverá ser consolidado para fins de LRF

☐☒

## 1. Informações da Entidade

### 1.1 Dados Cadastrais da Administração Atual

CNPJ: 87613048000153

Período: 01/01/2020 a 31/01/2020

Prefeitura: PM DE GIRUÁ

Logradouro: Rua Independência

nr: 90

compl:

Telefone: (55) 3361-2000

HomePage: www.girua.rs.gov.br

E-Mail: gabineteprefeito@girua.rs.gov.br

Prefeito Municipal: RUBEN WEIMER

Contabilista: ALEX LIMONGE LEIMANN

Número do CRC: 89028-0

### 1.2 Prestadora de Serviços de Informática

☐ Não Possui Prestadora de Serviços de Informática

Nome: ABASE Computadores Sist. e Serv.Ltda

CNPJ: 93088649000197

Telefone: (55)35352023

Responsável: MOACIR ANTONIO

E-Mail: moacir@abase.com.br

### 1.3 Sistemas Informatizados

☒ Contábil

☒ Financeiro

☒ Patrimonial

☒ Pessoal

☒ Orçamentário

☒ Tributário

☒ Folha de Pagamento

☒ Outros: Frotas, Diárias e Adiantamentos, Compras e Licitações, Convenios e Contratos

☐ Nenhum

### 1.4 Participação com Consórcio Público

CNPJ

Nome

94188208000120

COFRON CONSORCIO PUBLICO FRONTEIRA NOROESTE

### 1.6 Entidades da Administração Indireta selecionadas pelo PAD

CNPJ

Nome

Tipo

é RPPS

### 1.7 Entidades da Administração Indireta selecionadas pela Entidade

CNPJ

Nome

Tipo

é RPPS

## 2. Informações Contábeis

### 2.1 Contas de Receita



## 2.1.1 Resumo por Grupos

ESPECIFICAÇÃO DAS CONTAS DE RECEITA	ORÇADA	REALIZADA
RECEITAS CORRENTES		
IMPOSTOS, TAXAS E CONTRIBUIÇÕES DE MELHORIA	8.318.279,42	857.651,19
CONTRIBUIÇÕES	2.876.263,13	231.591,30
RECEITA PATRIMONIAL	3.029.969,77	169.712,08
RECEITA DE SERVIÇOS	91.381,55	2.379,72
TRANSFERÊNCIAS CORRENTES	63.365.156,18	5.379.921,85
OUTRAS RECEITAS CORRENTES	377.664,08	4.649,56
<b>SOMA DAS RECEITAS CORRENTES</b>	<b>78.058.714,13</b>	<b>6.645.905,70</b>
RECEITAS CORRENTES INTRA-ORÇAMENTÁRIAS		
CONTRIBUIÇÕES INTRA ORÇAMENTÁRIAS	7.950.698,56	593.883,16
<b>SOMA DAS RECEITAS CORRENTES INTRA-ORÇAMENTÁRIAS</b>	<b>7.950.698,56</b>	<b>593.883,16</b>
RECEITAS DE CAPITAL		
OPERAÇÕES DE CRÉDITO	3.001.000,00	5.040,68
TRANSFERÊNCIAS DE CAPITAL	2.582.625,65	0,00
<b>SOMA DAS RECEITAS DE CAPITAL</b>	<b>5.583.625,65</b>	<b>5.040,68</b>
RECEITAS DE CAPITAL INTRA-ORÇAMENTÁRIAS		
<b>SOMA DAS RECEITAS DE CAPITAL INTRA-ORÇAMENTÁRIAS</b>	<b>0,00</b>	<b>0,00</b>
<b>DEDUÇÕES DE RECEITA</b>	<b>-8.764.547,24</b>	<b>-717.773,43</b>
<b>TOTAL DAS RECEITAS</b>	<b>82.828.491,10</b>	<b>6.527.056,11</b>

## 2.2 Contas de Despesa

### 2.2.1 Resumo do Balancete da Despesa

DISCRIMINAÇÃO	VALOR
Dotação Inicial	80.338.407,37
Atualização Monetária	0,00
Créditos Suplementares	1.692.101,45
Créditos Especiais	1.000,00
Créditos Extraordinários	0,00
Redução de Dotações	605.879,37
<b>DOTAÇÃO COM ALTERAÇÕES</b>	<b>81.425.629,45</b>
DESPESAS NO EXERCÍCIO ATUAL	VALOR
PODER EXECUTIVO	
Empenhado	21.212.497,11
Liquidado	4.132.549,45
Pago	3.167.225,54
<b>SALDO A LIQUIDAR</b>	<b>17.079.947,66</b>
<b>SALDO A PAGAR</b>	<b>965.323,91</b>



## DESPESAS EM EXERCÍCIOS ANTERIORES

## VALOR

Empenhado	16.901.450,27
Liquidado	14.004.943,71
Pago	13.633.362,26
<b>SALDO A LIQUIDAR = EMPENHADO (-) LIQUIDADO</b>	<b>2.896.506,56</b>
<b>SALDO A PAGAR = LIQUIDADO (-) PAGO</b>	<b>371.581,45</b>

## 2.2.2 Recursos para Abertura de Créditos Adicionais

## ORIGEM DO RECURSO

Superávit Financeiro	1.086.222,08
Auxílios e Convênios	1.000,00
Suplementações Orçamentárias na mesma entidade	605.879,37
Reduções Orçamentárias na mesma entidade	605.879,37

## 2.3 Contas de Verificação

## 2.3.1 Resumo por Grupos

	Saldo Inicial	Saldo Final
ATIVO CIRCULANTE	48.068.403,88D	113.798.439,01D
ATIVO NÃO CIRCULANTE	37.597.443,39D	37.466.938,02D
PASSIVO CIRCULANTE	13.460.825,05C	12.654.478,04C
PASSIVO NAO-CIRCULANTE	35.922.809,32C	34.909.133,72C
PATRIMÔNIO LIQUIDO	36.282.212,90C	36.282.212,90C
PESSOAL E ENCARGOS	0,00	1.973.418,79D
BENEFÍCIOS PREVIDENCIÁRIOS E ASSISTENCIAIS	0,00	712.420,53D
USO DE BENS, SERVIÇOS E CONSUMO DE CAPITAL FIXO	0,00	1.271.969,47D
VARIAÇÕES PATRIMONIAIS DIMINUTIVAS FINANCEIRAS	0,00	3.365,63D
TRANSFERÊNCIAS E DELEGAÇÕES CONCEDIDAS	0,00	677.581,71D
DESVALORIZAÇÃO E PERDA DE ATIVOS	0,00	412.778,19D
TRIBUTÁRIAS	0,00	90.053,37D
OUTRAS VARIAÇÕES PATRIMONIAIS DIMINUTIVAS	0,00	3.199,00D
IMPOSTOS, TAXAS E CONTRIBUIÇÕES DE MELHORIA	0,00	8.840.513,79C
CONTRIBUIÇÕES	0,00	22.001,72C
EXPLORAÇÃO E VENDA DE BENS, SERVIÇOS E DIREITOS	0,00	2.565,42C
VARIAÇÕES PATRIMONIAIS AUMENTATIVAS FINANCEIRAS	0,00	203.424,91C
TRANSFERÊNCIAS E DELEGAÇÕES RECEBIDAS	0,00	63.487.203,75C
OUTRAS VARIAÇÕES PATRIMONIAIS AUMENTATIVAS	0,00	8.629,47C
ORÇAMENTO APROVADO	0,00	185.466.617,66D
INSCRIÇÃO DE RESTOS A PAGAR	6.881.671,44D	6.881.671,44D
EXECUÇÃO DO ORÇAMENTO	0,00	185.466.617,66C
EXECUÇÃO DE RESTOS A PAGAR	6.881.671,44C	6.881.671,44C
ATOS POTENCIAIS	44.019.750,11D	44.044.895,97D
ADMINISTRAÇÃO FINANCEIRA	42.040.191,70D	50.081.166,15D
DÍVIDA ATIVA	92.425,95D	92.425,95D
OUTROS CONTROLES	22.337.687,02D	22.459.468,31D
EXECUÇÃO DOS ATOS POTENCIAIS	44.019.750,11C	44.044.895,97C
EXECUÇÃO DA ADMINISTRAÇÃO FINANCEIRA	42.040.191,70C	50.081.166,15C



12001034038204449

PM DE GIRUÁ

ORGÃO Nº: 48900

CNPJ: 87613048000153

01/01/2020 a 31/01/2020

	Saldo Inicial	Saldo Final
EXECUÇÃO DA DIVIDA ATIVA	92.425,95C	92.425,95C
EXECUÇÃO DOS RISCOS FISCAIS	21.013.822,72C	21.013.822,72C
OUTROS CONTROLES	1.323.864,30C	1.445.645,59C

### 2.3.3 Disponibilidade Financeira

PODER EXECUTIVO	Saldo Inicial	Saldo Final
Caixa	3.929,31D	46.961,69D
Bancos Conta Movimento	32.961,81D	60.066,27D
Bancos Conta Aplicação	11.049.692,45D	10.669.452,90D
Outros	0,00	0,00
<b>TOTAL PODER EXECUTIVO</b>	<b>11.086.583,57D</b>	<b>10.776.480,86D</b>

RPPS	Saldo Inicial	Saldo Final
Caixa	0,00	0,00
Bancos Conta Movimento	1.349,84D	46.258,50D
Bancos Conta Aplicação	30.952.258,29D	30.971.688,36D
Outros	0,00	0,00
<b>TOTAL RPPS</b>	<b>30.953.608,13D</b>	<b>31.017.946,86D</b>


OUTROS	Saldo Inicial	Saldo Final
Caixa	0,00	0,00
Bancos Conta Movimento	0,00	0,00
Bancos Conta Aplicação	0,00	0,00
Outros	0,00	0,00
<b>TOTAL OUTROS</b>	<b>0,00</b>	<b>0,00</b>

<b>TOTAL</b>	<b>42.040.191,70D</b>	<b>41.794.427,72D</b>
--------------	-----------------------	-----------------------

### 2.5 Valores do Exercício Anterior

CONTAS DE DESPESA	Empenhado	Liquidado	Pago
1º Bimestre	23.349.786,56	8.857.060,45	8.036.378,91
2º Bimestre	10.101.840,34	11.879.020,78	11.707.573,92
3º Bimestre	11.085.586,15	12.330.117,35	12.386.809,69
4º Bimestre	9.149.571,58	12.638.718,47	12.694.161,95
5º Bimestre	12.019.818,24	12.645.930,08	12.268.904,98
6º Bimestre	12.139.502,13	14.960.153,36	14.728.476,59

CONTAS DE RECEITA	Orçado	Realizado
RECEITAS CORRENTES	74.436.523,23	80.738.779,48
RECEITAS CORRENTES INTRA-ORÇAMENTÁRIA	7.389.301,48	7.796.475,88
RECEITAS DE CAPITAL	2.906.956,07	4.095.052,79
RECEITAS DE CAPITAL INTRA-ORÇAMENTÁRIA	0,00	0,00



12001034038204449

PM DE GIRUÁ

ORGÃO Nº: 48900

CNPJ: 87613048000153

01/01/2020 a 31/01/2020

DEDUÇÕES DA RECEITA	Orçado	Realizado
DEDUCOES	-7.808.396,62	-8.239.525,62
<b>TOTAL CONTAS DE RECEITA</b>	<b>76.924.384,16</b>	<b>84.390.782,53</b>

## 2.6 Certidão de Decisão - Título Executivo do TCE-RS

### Contas Patrimoniais

Cod. Conta	Descrição	Valor Contábil	Adição/Exclusão	Valor Ajustado
SELEÇÃO AUTOMÁTICA				
121110530000000	INSCRIÇÃO DE CERTIDÃO DE DECISÃO - TÍTULO EXECUTIVO DO TCE/RS	831.989,84	0,00	831.989,84
<b>TOTAL DAS CONTAS PATRIMONIAIS</b>		<b>831.989,84</b>	<b>0,00</b>	<b>831.989,84</b>

### Contas de Receita

Cod. Conta	Descrição	Valor Contábil	Adição/Exclusão	Valor Ajustado
SELEÇÃO AUTOMÁTICA				
		0,00	0,00	0,00
<b>TOTAL DAS CONTAS DE RECEITA</b>		<b>0,00</b>	<b>0,00</b>	<b>0,00</b>

## 2.6.1 Justificativas da Certidão de Decisão - Título Executivo do TCE-RS

nada a declarar

## 2.7 Arquivo Livro Diário Geral (TCE\_4111)

### 2.7.1 Arquivo Livro Diário Geral

Especificações	SOMA TOTAL DOS VALORES	
	DÉBITO	CRÉDITO
Disponibilidades - CTA_DISP.TXT	29.813.180,59	30.058.944,57
Demais Contas	535.482.401,02	535.236.637,04
Totais	565.295.581,61	565.295.581,61
Número Total dos Registros que compõem o arquivo (Campo Finalizador)		105.800

## 3. Índices Constitucionais

### 3.2 Índices Constitucionais Referentes à Educação (MDE+FUNDEB)

#### 3.2.1 Base de Cálculo Constitucional da Receita da Educação (MDE + FUNDEB), a Partir das Contas

Cód. Conta	Descrição	Valor Contábil	Adição/Exclusão	Valor Ajustado
SELEÇÃO AUTOMÁTICA				
111201110100000	ITR - MUNICÍPIOS CONVENIADOS - PRINCIPAL - PRÓPRIO	17.238,12	0,00	17.238,12
111201110200000	ITR - MUNICÍPIOS CONVENIADOS - PRINCIPAL - MDE	1.436,51	0,00	1.436,51
111201110300000	ITR - MUNICÍPIOS CONVENIADOS - PRINCIPAL - ASPS	4.309,51	0,00	4.309,51
111201110400000	ITR - MUNICÍPIOS CONVENIADOS - PRINCIPAL - FUNDEB	5.746,02	0,00	5.746,02
111303110101000	IRRF SOBRE RENDIMENTOS DO TRABALHO - PRINCIPAL - ATIVOS/INATIVOS DO PODER EXECUTIVO/INDIRETAS -	114.979,38	0,00	114.979,38



12001034038204449

PM DE GIRUÁ

ORGÃO Nº: 48900

CNPJ: 87613048000153

01/01/2020 a 31/01/2020

Cód. Conta	Descrição	Valor Contábil	Adição/Exclusão	Valor Ajustado
	PRÓPRIO			
111303110102000	IRRF SOBRE RENDIMENTOS DO TRABALHO - PRINCIPAL - ATIVOS/INATIVOS DO PODER EXECUTIVO/INDIRETAS - MDE	47.908,18	0,00	47.908,18
111303110103000	IRRF SOBRE RENDIMENTOS DO TRABALHO - PRINCIPAL - ATIVOS/INATIVOS DO PODER EXECUTIVO/INDIRETAS- ASPS	28.744,89	0,00	28.744,89
111303410101000	IRRF - OUTROS RENDIMENTOS - PRINCIPAL - PODER EXECUTIVO - PRÓPRIO	340,36	0,00	340,36
111303410102000	IRRF - OUTROS RENDIMENTOS - PRINCIPAL - PODER EXECUTIVO - MDE	141,85	0,00	141,85
111303410103000	IRRF - OUTROS RENDIMENTOS - PRINCIPAL - PODER EXECUTIVO - ASPS	85,09	0,00	85,09
111801110100000	IPTU - PRINCIPAL - PRÓPRIO	64.953,97	0,00	64.953,97
111801110200000	IPTU - PRINCIPAL - MDE	27.065,93	0,00	27.065,93
111801110300000	IPTU - PRINCIPAL - ASPS	16.239,48	0,00	16.239,48
111801120100000	IPTU - MULTAS E JUROS DE MORA - PRÓPRIO	374,20	0,00	374,20
111801120200000	IPTU - MULTAS E JUROS DE MORA - MDE	156,69	0,00	156,69
111801120300000	IPTU - MULTAS E JUROS DE MORA - ASPS	93,76	0,00	93,76
111801130100000	IPTU - DIVIDA ATIVA - PRÓPRIO	3.688,96	0,00	3.688,96
111801130200000	IPTU - DIVIDA ATIVA - MDE	1.537,16	0,00	1.537,16
111801130300000	IPTU - DIVIDA ATIVA - ASPS	922,29	0,00	922,29
111801140100000	IPTU - MULTAS E JUROS DE MORA DA DIVIDA ATIVA - PRÓPRIO	500,02	0,00	500,02
111801140200000	IPTU - MULTAS E JUROS DE MORA DA DIVIDA ATIVA - MDE	208,77	0,00	208,77
111801140300000	IPTU - MULTAS E JUROS DE MORA DA DIVIDA ATIVA - ASPS	125,18	0,00	125,18
111801410100000	ITBI - PRINCIPAL - PRÓPRIO	65.799,24	0,00	65.799,24
111801410200000	ITBI - PRINCIPAL - MDE	27.416,44	0,00	27.416,44
111801410300000	ITBI - PRINCIPAL - ASPS	16.449,82	0,00	16.449,82
111802310101000	ISS - PRINCIPAL - PRÓPRIO	177.229,78	0,00	177.229,78
111802310201000	ISS - PRINCIPAL - MDE	73.846,23	0,00	73.846,23
111802310301000	ISS - PRINCIPAL - ASPS	44.307,56	0,00	44.307,56
111802320101000	ISS - MULTAS E JUROS DE MORA - PRÓPRIO	13.143,27	0,00	13.143,27
111802320201000	ISS - MULTAS E JUROS DE MORA MDE	5.476,42	0,00	5.476,42
111802320301000	ISS - MULTA E JUROS DE MORA - ASPS	3.285,86	0,00	3.285,86
111802330101000	ISS - DIVIDA ATIVA PROPRIO	215,81	0,00	215,81
111802330102000	ISS AUTO INFRAÇÃO DIVIDA ATIVA - PROPRIO	426,38	0,00	426,38
111802330201000	ISS - DIVIDA ATIVA - MDE	89,92	0,00	89,92
111802330202000	ISS AUTO INFRAÇÃO - DIVIDA ATIVA - MDE	177,66	0,00	177,66
111802330301000	ISS - DIVIDA ATIVA - ASPS	53,95	0,00	53,95
111802330302000	ISS AUTO INFRAÇÃO - DIVIDA ATIVA - ASPS	106,61	0,00	106,61
111802340101000	ISS - DIVIDA ATIVA MULTAS E JUROS DE MORA - PROPRIO	50,12	0,00	50,12
111802340102000	ISS AUTO INFRAÇÃO - DIVIDA ATIVA MULTAS E JUROS - PROPRIO	14,69	0,00	14,69
111802340201000	ISS - DIVIDA ATIVA MULTAS E JUROS - MDE	20,88	0,00	20,88
111802340202000	ISS AUTO INFRAÇÃO - DIVIDA ATIVA MULTA E JUROS - MDE	6,12	0,00	6,12
111802340301000	ISS - DIVIDA ATIVA MULTA E JUROS - ASPS	12,53	0,00	12,53
111802340302000	ISS AUTO INFRAÇÃO - DIVIDA ATIVA MULTA E JUROS - ASPS	3,67	0,00	3,67



12001034038204449

PM DE GIRUÁ

ORGÃO Nº: 48900

CNPJ: 87613048000153

01/01/2020 a 31/01/2020

Cód. Conta	Descrição	Valor Contábil	Adição/Exclusão	Valor Ajustado
171801210100000	COTA-PARTE DO FPM - COTA MENSAL - PRINCIPAL - PRÓPRIO	842.030,78	0,00	842.030,78
171801210200000	COTA-PARTE DO FPM - COTA MENSAL - PRINCIPAL - MDE	70.169,22	0,00	70.169,22
171801210300000	COTA-PARTE DO FPM - COTA MENSAL - PRINCIPAL - ASPS	210.507,65	0,00	210.507,65
171801210400000	COTA-PARTE DO FPM - COTA MENSAL - PRINCIPAL - FUNDEB	280.676,88	0,00	280.676,88
172801110100000	COTA-PARTE DO ICMS - PRINCIPAL - PRÓPRIO	820.277,82	0,00	820.277,82
172801110200000	COTA-PARTE DO ICMS - PRINCIPAL - MDE	68.356,49	0,00	68.356,49
172801110300000	COTA-PARTE DO ICMS - PRINCIPAL - ASPS	205.069,46	0,00	205.069,46
172801110400000	COTA-PARTE DO ICMS - PRINCIPAL - FUNDEB	273.425,95	0,00	273.425,95
172801210100000	COTA-PARTE DO IPVA - PRINCIPAL - PRÓPRIO	248.314,86	0,00	248.314,86
172801210200000	COTA-PARTE DO IPVA - PRINCIPAL - MDE	20.692,90	0,00	20.692,90
172801210300000	COTA-PARTE DO IPVA - PRINCIPAL - ASPS	62.078,71	0,00	62.078,71
172801210400000	COTA-PARTE DO IPVA - PRINCIPAL - FUNDEB	82.771,62	0,00	82.771,62
172801310100000	COTA-PARTE DO IPI - MUNICÍPIOS - PRINCIPAL - PRÓPRIO	13.913,05	0,00	13.913,05
172801310200000	COTA-PARTE DO IPI - MUNICÍPIOS - PRINCIPAL - MDE	1.159,42	0,00	1.159,42
172801310300000	COTA-PARTE DO IPI - MUNICÍPIOS - PRINCIPAL - ASPS	3.478,27	0,00	3.478,27
172801310400000	COTA-PARTE DO IPI - MUNICÍPIOS - PRINCIPAL - FUNDEB	4.637,69	0,00	4.637,69
911180111010000	IPTU - PRINCIPAL - PRÓPRIO	-30.852,87	0,00	-30.852,87
911180111020000	IPTU - PRINCIPAL - MDE	-12.856,33	0,00	-12.856,33
911180111030000	IPTU - PRINCIPAL - ASPS	-7.713,55	0,00	-7.713,55
911180113010000	IPTU - DÍVIDA ATIVA - PRÓPRIO	-10,54	0,00	-10,54
911180113020000	IPTU - DÍVIDA ATIVA - MDE	-4,40	0,00	-4,40
911180113030000	IPTU - DÍVIDA ATIVA - ASPS	-2,63	0,00	-2,63
911180231010000	ISS - PRINCIPAL - PRÓPRIO	-0,74	0,00	-0,74
911180231020000	ISS - PRINCIPAL - MDE	-0,30	0,00	-0,30
911180231030000	ISS - PRINCIPAL - ASPS	-0,18	0,00	-0,18
<b>SUBTOTAL</b>		<b>3.921.048,51</b>	<b>0,00</b>	<b>3.921.048,51</b>
<b>TOTAL I - Base Receita Educação (MDE + FUNDEB) - 25% da Receita Ajustada</b>				<b>980.262,13</b>

### 3.2.2 Base de Cálculo Constitucional da Receita da Educação (MDE + FUNDEB), a Partir dos Recursos Vinculados

Cód. Recurso	Descrição	Valor Contábil	Adição/Exclusão	Valor Ajustado
20	RECEITA TRIBUTÁRIA	185.488,76	0,00	185.488,76
20	TRANSFERÊNCIAS CORRENTES	160.378,03	0,00	160.378,03
20	DEDUÇÕES DA RECEITA TRIBUTÁRIA	-12.861,03	0,00	-12.861,03
31	RECEITA TRIBUTÁRIA	5.746,02	0,00	5.746,02
31	TRANSFERÊNCIAS CORRENTES	641.512,14	0,00	641.512,14
<b>TOTAL II</b>		<b>980.263,92</b>	<b>0,00</b>	<b>980.263,92</b>

### 3.2.3 Cálculo da Despesa Constitucional com Educação (MDE + FUNDEB), por Recursos Vinculados

Cód. Recurso	Descrição da Subfunção	Valor Contábil	Adição/Exclusão	Valor Ajustado
20	Previdência Básica	4.758,60	0,00	4.758,60
20	Previdência do Regime Estatutário	37.089,80	0,00	37.089,80
20	Ensino Fundamental	228.096,99	0,00	228.096,99
20	Educação Infantil	93.672,11	0,00	93.672,11



12001034038204449

PM DE GIRUÁ

ORGÃO Nº: 48900

CNPJ: 87613048000153

01/01/2020 a 31/01/2020

Cód. Recurso	Descrição da Subfunção	Valor Contábil	Adição/Exclusão	Valor Ajustado
31	Previdência Básica	17.980,72	0,00	17.980,72
31	Previdência do Regime Estatutário	103.864,24	0,00	103.864,24
31	Ensino Fundamental	355.454,92	0,00	355.454,92
31	Educação Infantil	125.924,97	0,00	125.924,97
<b>SUBTOTAL I</b>		<b>966.842,35</b>	<b>0,00</b>	<b>966.842,35</b>

### 3.2.4 Cálculo da Despesa Constitucional com Educação (MDE + FUNDEB), Contabilizada nas Contas Patrimoniais

Cód. Conta	Descrição	Valor Contábil	Adição/Exclusão	Valor Ajustado
SELEÇÃO AUTOMÁTICA				
		0,00	0,00	0,00
<b>SUBTOTAL II</b>		<b>0,00</b>	<b>0,00</b>	<b>0,00</b>
(-) Desp. Liq. com Recursos do PLUS do FUNDEB		300.844,85	0,00	300.844,85
(-) Desp. Liq. com Rend. da MDE + FUNDEB		631,89	0,00	631,89
		% de Aplicação		Valor Aplicado
<b>TOTAL III - Gastos Constitucionais com Educação (MDE + FUNDEB)</b>		<b>16,97</b>		<b>665.365,61</b>

### 3.2.5 Despesas Executadas como Contrapartida da Educação

Cód. Contrapartida	Cód. RV	Descrição da Subfunção	Valor Contábil	Adição/Exclusão	Valor Ajustado
<b>TOTAL</b>			<b>0,00</b>	<b>0,00</b>	<b>0,00</b>

### 3.3 Índices Constitucionais Referentes ao FUNDEB

#### 3.3.1 Base de Cálculo Constitucional da Receita do FUNDEB, a Partir das Contas

Cód. Conta	Descrição	Valor Contábil	Adição/Exclusão	Valor Ajustado
SELEÇÃO AUTOMÁTICA				
111201110100000	ITR - MUNICÍPIOS CONVENIADOS - PRINCIPAL - PRÓPRIO	17.238,12	0,00	17.238,12
111201110200000	ITR - MUNICÍPIOS CONVENIADOS - PRINCIPAL - MDE	1.436,51	0,00	1.436,51
111201110300000	ITR - MUNICÍPIOS CONVENIADOS - PRINCIPAL - ASPS	4.309,51	0,00	4.309,51
111201110400000	ITR - MUNICÍPIOS CONVENIADOS - PRINCIPAL - FUNDEB	5.746,02	0,00	5.746,02
171801210100000	COTA-PARTE DO FPM - COTA MENSAL - PRINCIPAL - PRÓPRIO	842.030,78	0,00	842.030,78
171801210200000	COTA-PARTE DO FPM - COTA MENSAL - PRINCIPAL - MDE	70.169,22	0,00	70.169,22
171801210300000	COTA-PARTE DO FPM - COTA MENSAL - PRINCIPAL - ASPS	210.507,65	0,00	210.507,65
171801210400000	COTA-PARTE DO FPM - COTA MENSAL - PRINCIPAL - FUNDEB	280.676,88	0,00	280.676,88
172801110100000	COTA-PARTE DO ICMS - PRINCIPAL - PRÓPRIO	820.277,82	0,00	820.277,82
172801110200000	COTA-PARTE DO ICMS - PRINCIPAL - MDE	68.356,49	0,00	68.356,49
172801110300000	COTA-PARTE DO ICMS - PRINCIPAL - ASPS	205.069,46	0,00	205.069,46
172801110400000	COTA-PARTE DO ICMS - PRINCIPAL - FUNDEB	273.425,95	0,00	273.425,95
172801210100000	COTA-PARTE DO IPVA - PRINCIPAL - PRÓPRIO	248.314,86	0,00	248.314,86
172801210200000	COTA-PARTE DO IPVA - PRINCIPAL - MDE	20.692,90	0,00	20.692,90
172801210300000	COTA-PARTE DO IPVA - PRINCIPAL - ASPS	62.078,71	0,00	62.078,71
172801210400000	COTA-PARTE DO IPVA - PRINCIPAL - FUNDEB	82.771,62	0,00	82.771,62
172801310100000	COTA-PARTE DO IPI - MUNICÍPIOS - PRINCIPAL - PRÓPRIO	13.913,05	0,00	13.913,05
172801310200000	COTA-PARTE DO IPI - MUNICÍPIOS - PRINCIPAL - MDE	1.159,42	0,00	1.159,42





12001034038204449

Cód. Conta	Descrição	Valor Contábil	Adição/Exclusão	Valor Ajustado
172801310300000	COTA-PARTE DO IPI - MUNICÍPIOS - PRINCIPAL - ASPS	3.478,27	0,00	3.478,27
172801310400000	COTA-PARTE DO IPI - MUNICÍPIOS - PRINCIPAL - FUNDEB	4.637,69	0,00	4.637,69
<b>SUBTOTAL</b>		<b>3.236.290,93</b>	<b>0,00</b>	<b>3.236.290,93</b>

**Total I - Base Receita do FUNDEB - 20% da Receita Ajustada** **647.258,19**

### 3.3.2 Base de Cálculo Constitucional da Receita do FUNDEB, a Partir dos Recursos

Cód. Recurso	Descrição	Valor Contábil	Adição/Exclusão	Valor Ajustado
31	RECEITA TRIBUTÁRIA	5.746,02	0,00	5.746,02
31	TRANSFERÊNCIAS CORRENTES	641.512,14	0,00	641.512,14
<b>TOTAL II</b>		<b>647.258,16</b>	<b>0,00</b>	<b>647.258,16</b>

### 3.3.3 Cálculo da Despesa Constitucional com FUNDEB, a Partir dos Recursos

Cód. Recurso	Descrição da Subfunção	Valor Contábil	Adição/Exclusão	Valor Ajustado
31	Previdência Básica	17.980,72	0,00	17.980,72
31	Previdência do Regime Estatutário	103.864,24	0,00	103.864,24
31	Ensino Fundamental	355.454,92	0,00	355.454,92
31	Educação Infantil	125.924,97	0,00	125.924,97
<b>SUBTOTAL I</b>		<b>603.224,85</b>	<b>0,00</b>	<b>603.224,85</b>

(-) Desp. Liq. com Recursos do PLUS do FUNDEB	300.844,85	0,00	300.844,85
(-) Desp. Liq. com Rend. do FUNDEB	527,85	0,00	527,85

	% de Aplicação	Valor Aplicado
<b>TOTAL III - Gastos Constitucionais com FUNDEB</b>	<b>9,33</b>	<b>301.852,15</b>

### 3.3.4 Cálculo da Proporção de 60% destinada ao pagamento dos Profissionais do Magistério (Art. 60, XII do ADCT)

#### 3.3.4.1 Base de Cálculo para aplicação dos 60% dos Recursos do FUNDEB - Exercício de 2020

Cód. Conta	Descrição da Subfunção	Valor Contábil	Adição/Exclusão	Valor Ajustado
SELEÇÃO AUTOMÁTICA				
132100110102010	REC. APLIC. FINANCEIRA - FUNDEB FR 31	527,85	0,00	527,85
175801110000000	TRANSFERÊNCIAS DE RECURSOS DO FUNDO DE MANUTENÇÃO E DESENVOLVIMENTO DA EDUCAÇÃO BÁSICA E DE VALORIZAÇÃO DOS PROFISSIONAIS DA EDUCAÇÃO # FUND	948.103,01	0,00	948.103,01
<b>Total</b>		<b>948.630,86</b>	<b>0,00</b>	<b>948.630,86</b>

**Base da Receita - 60% do Retorno do FUNDEB** **569.178,52**

#### 3.3.4.2 Aplicação dos Recursos do FUNDEB destinada ao pagamento dos Profissionais do Magistério - Exercício de 2020

Cód. Recurso	Descrição da Subfunção	Valor Contábil	Adição/Exclusão	Valor Ajustado
31	Previdência do Regime Estatutário	25.914,38	0,00	25.914,38
31	Previdência Básica	11.784,68	0,00	11.784,68
31	Ensino Fundamental	282.085,44	0,00	282.085,44
31	Educação Infantil	2.051,21	0,00	2.051,21
<b>TOTAL</b>		<b>321.835,71</b>	<b>0,00</b>	<b>321.835,71</b>

**% de Aplicação** **33,93**



### 3.3.5 Cálculo da Base de Verificação do § 2º do art. 21 da Lei do FUNDEB

#### 3.3.5.1 Base de Cálculo do Superávit do FUNDEB - Exercício Anterior

Rendimentos do FUNDEB - Exercício de 2019	9.082,80	0,00	9.082,80
Plus do FUNDEB - Exercício de 2019	1.001.225,14	0,00	1.001.225,14
<b>TOTAL</b>	<b>1.010.307,94</b>	<b>0,00</b>	<b>1.010.307,94</b>

Limite para Aplicação no 1º Trimestre do Exercício Seguinte: 5%

50.515,40

#### 3.3.5.2 Despesas Liquidadas com Recursos do Superávit do FUNDEB - Exercício de 2020 (Janeiro - Fevereiro)

Cód. Recurso	Descrição da Subfunção	Valor Contábil	Adição/Exclusão	Valor Ajustado
<b>TOTAL</b>		<b>0,00</b>	<b>0,00</b>	<b>0,00</b>

### 3.5 Índices Constitucionais Referentes à Saúde - ASPS

#### 3.5.1 Base de Cálculo Constitucional da Receita da Saúde (ASPS), a Partir das Contas

Cód. Conta	Descrição	Valor Contábil	Adição/Exclusão	Valor Ajustado
SELEÇÃO AUTOMÁTICA				
111201110100000	ITR - MUNICÍPIOS CONVENIADOS - PRINCIPAL - PRÓPRIO	17.238,12	0,00	17.238,12
111201110200000	ITR - MUNICÍPIOS CONVENIADOS - PRINCIPAL - MDE	1.436,51	0,00	1.436,51
111201110300000	ITR - MUNICÍPIOS CONVENIADOS - PRINCIPAL - ASPS	4.309,51	0,00	4.309,51
111201110400000	ITR - MUNICÍPIOS CONVENIADOS - PRINCIPAL - FUNDEB	5.746,02	0,00	5.746,02
111303110101000	IRRF SOBRE RENDIMENTOS DO TRABALHO - PRINCIPAL - ATIVOS/INATIVOS DO PODER EXECUTIVO/INDIRETAS - PRÓPRIO	114.979,38	0,00	114.979,38
111303110102000	IRRF SOBRE RENDIMENTOS DO TRABALHO - PRINCIPAL - ATIVOS/INATIVOS DO PODER EXECUTIVO/INDIRETAS - MDE	47.908,18	0,00	47.908,18
111303110103000	IRRF SOBRE RENDIMENTOS DO TRABALHO - PRINCIPAL - ATIVOS/INATIVOS DO PODER EXECUTIVO/INDIRETAS - ASPS	28.744,89	0,00	28.744,89
111303410101000	IRRF - OUTROS RENDIMENTOS - PRINCIPAL - PODER EXECUTIVO - PRÓPRIO	340,36	0,00	340,36
111303410102000	IRRF - OUTROS RENDIMENTOS - PRINCIPAL - PODER EXECUTIVO - MDE	141,85	0,00	141,85
111303410103000	IRRF - OUTROS RENDIMENTOS - PRINCIPAL - PODER EXECUTIVO - ASPS	85,09	0,00	85,09
111801110100000	IPTU - PRINCIPAL - PRÓPRIO	64.953,97	0,00	64.953,97
111801110200000	IPTU - PRINCIPAL - MDE	27.065,93	0,00	27.065,93
111801110300000	IPTU - PRINCIPAL - ASPS	16.239,48	0,00	16.239,48
111801120100000	IPTU - MULTAS E JUROS DE MORA - PRÓPRIO	374,20	0,00	374,20
111801120200000	IPTU - MULTAS E JUROS DE MORA - MDE	156,69	0,00	156,69
111801120300000	IPTU - MULTAS E JUROS DE MORA - ASPS	93,76	0,00	93,76
111801130100000	IPTU - DIVIDA ATIVA - PRÓPRIO	3.688,96	0,00	3.688,96
111801130200000	IPTU - DIVIDA ATIVA - MDE	1.537,16	0,00	1.537,16
111801130300000	IPTU - DIVIDA ATIVA - ASPS	922,29	0,00	922,29
111801140100000	IPTU - MULTAS E JUROS DE MORA DA DIVIDA ATIVA - PRÓPRIO	500,02	0,00	500,02
111801140200000	IPTU - MULTAS E JUROS DE MORA DA DIVIDA ATIVA - MDE	208,77	0,00	208,77
111801140300000	IPTU - MULTAS E JUROS DE MORA DA DIVIDA ATIVA - ASPS	125,18	0,00	125,18



12001034038204449

PM DE GIRUÁ

ORGÃO Nº: 48900

CNPJ: 87613048000153

01/01/2020 a 31/01/2020

Cód. Conta	Descrição	Valor Contábil	Adição/Exclusão	Valor Ajustado
111801410100000	ITBI - PRINCIPAL - PRÓPRIO	65.799,24	0,00	65.799,24
111801410200000	ITBI - PRINCIPAL - MDE	27.416,44	0,00	27.416,44
111801410300000	ITBI - PRINCIPAL - ASPS	16.449,82	0,00	16.449,82
111802310101000	ISS - PRINCIPAL - PRÓPRIO	177.229,78	0,00	177.229,78
111802310201000	ISS - PRINCIPAL - MDE	73.846,23	0,00	73.846,23
111802310301000	ISS - PRINCIPAL - ASPS	44.307,56	0,00	44.307,56
111802320101000	ISS - MULTAS E JUROS DE MORA - PRÓPRIO	13.143,27	0,00	13.143,27
111802320201000	ISS - MULTAS E JUROS DE MORA MDE	5.476,42	0,00	5.476,42
111802320301000	ISS - MULTA E JUROS DE MORA - ASPS	3.285,86	0,00	3.285,86
111802330101000	ISS - DIVIDA ATIVA PROPRIO	215,81	0,00	215,81
111802330102000	ISS AUTO INFRAÇÃO DIVIDA ATIVA - PROPRIO	426,38	0,00	426,38
111802330201000	ISS - DIVIDA ATIVA - MDE	89,92	0,00	89,92
111802330202000	ISS AUTO INFRAÇÃO - DIVIDA ATIVA - MDE	177,66	0,00	177,66
111802330301000	ISS - DIVIDA ATIVA - ASPS	53,95	0,00	53,95
111802330302000	ISS AUTO INFRAÇÃO - DIVIDA ATIVA - ASPS	106,61	0,00	106,61
111802340101000	ISS - DIVIDA ATIVA MULTAS E JUROS DE MORA - PROPRIO	50,12	0,00	50,12
111802340102000	ISS AUTO INFRAÇÃO - DIVIDA ATIVA MULTAS E JUROS - PROPRIO	14,69	0,00	14,69
111802340201000	ISS - DIVIDA ATIVA MULTAS E JUROS - MDE	20,88	0,00	20,88
111802340202000	ISS AUTO INFRAÇÃO - DIVIDA ATIVA MULTA E JUROS - MDE	6,12	0,00	6,12
111802340301000	ISS - DIVIDA ATIVA MULTA E JUROS - ASPS	12,53	0,00	12,53
111802340302000	ISS AUTO INFRAÇÃO - DIVIDA ATIVA MULTA E JUROS - ASPS	3,67	0,00	3,67
171801210100000	COTA-PARTE DO FPM - COTA MENSAL - PRINCIPAL - PRÓPRIO	842.030,78	0,00	842.030,78
171801210200000	COTA-PARTE DO FPM - COTA MENSAL - PRINCIPAL - MDE	70.169,22	0,00	70.169,22
171801210300000	COTA-PARTE DO FPM - COTA MENSAL - PRINCIPAL - ASPS	210.507,65	0,00	210.507,65
171801210400000	COTA-PARTE DO FPM - COTA MENSAL - PRINCIPAL - FUNDEB	280.676,88	0,00	280.676,88
172801110100000	COTA-PARTE DO ICMS - PRINCIPAL - PRÓPRIO	820.277,82	0,00	820.277,82
172801110200000	COTA-PARTE DO ICMS - PRINCIPAL - MDE	68.356,49	0,00	68.356,49
172801110300000	COTA-PARTE DO ICMS - PRINCIPAL - ASPS	205.069,46	0,00	205.069,46
172801110400000	COTA-PARTE DO ICMS - PRINCIPAL - FUNDEB	273.425,95	0,00	273.425,95
172801210100000	COTA-PARTE DO IPVA - PRINCIPAL - PRÓPRIO	248.314,86	0,00	248.314,86
172801210200000	COTA-PARTE DO IPVA - PRINCIPAL - MDE	20.692,90	0,00	20.692,90
172801210300000	COTA-PARTE DO IPVA - PRINCIPAL - ASPS	62.078,71	0,00	62.078,71
172801210400000	COTA-PARTE DO IPVA - PRINCIPAL - FUNDEB	82.771,62	0,00	82.771,62
172801310100000	COTA-PARTE DO IPI - MUNICÍPIOS - PRINCIPAL - PRÓPRIO	13.913,05	0,00	13.913,05
172801310200000	COTA-PARTE DO IPI - MUNICÍPIOS - PRINCIPAL - MDE	1.159,42	0,00	1.159,42
172801310300000	COTA-PARTE DO IPI - MUNICÍPIOS - PRINCIPAL - ASPS	3.478,27	0,00	3.478,27
172801310400000	COTA-PARTE DO IPI - MUNICÍPIOS - PRINCIPAL - FUNDEB	4.637,69	0,00	4.637,69
911180111010000	IPTU - PRINCIPAL - PRÓPRIO	-30.852,87	0,00	-30.852,87
911180111020000	IPTU - PRINCIPAL - MDE	-12.856,33	0,00	-12.856,33
911180111030000	IPTU - PRINCIPAL - ASPS	-7.713,55	0,00	-7.713,55
911180113010000	IPTU - DÍVIDA ATIVA - PRÓPRIO	-10,54	0,00	-10,54



12001034038204449

PM DE GIRUÁ

ORGÃO Nº: 48900

CNPJ: 87613048000153

01/01/2020 a 31/01/2020

Cód. Conta	Descrição	Valor Contábil	Adição/Exclusão	Valor Ajustado
911180113020000	IPTU - DÍVIDA ATIVA - MDE	-4,40	0,00	-4,40
911180113030000	IPTU - DÍVIDA ATIVA - ASPS	-2,63	0,00	-2,63
911180231010000	ISS - PRINCIPAL - PRÓPRIO	-0,74	0,00	-0,74
911180231020000	ISS - PRINCIPAL - MDE	-0,30	0,00	-0,30
911180231030000	ISS - PRINCIPAL - ASPS	-0,18	0,00	-0,18
<b>SUBTOTAL I</b>		<b>3.921.048,51</b>	<b>0,00</b>	<b>3.921.048,51</b>

**TOTAL I - Base Receita Saúde (ASPS) - 15% da Receita Ajustada** **588.157,28**

### 3.5.2 Base de Cálculo Constitucional da Receita da Saúde (ASPS), a Partir dos Recursos Vinculados

Cód. Recurso	Descrição	Valor Contábil	Adição/Exclusão	Valor Ajustado
40	RECEITA TRIBUTÁRIA	114.740,20	0,00	114.740,20
40	TRANSFERÊNCIAS CORRENTES	481.134,09	0,00	481.134,09
40	DEDUÇÕES DA RECEITA TRIBUTÁRIA	-7.716,36	0,00	-7.716,36
<b>TOTAL II</b>		<b>588.157,93</b>	<b>0,00</b>	<b>588.157,93</b>

### 3.5.3 Cálculo da Despesa Constitucional com Saúde (ASPS), por Recursos Vinculados

Cód. Recurso	Descrição da Subfunção	Valor Contábil	Adição/Exclusão	Valor Ajustado
40	Atenção Básica (modalidade de aplicação 71)	-1.987,69	0,00	-1.987,69
40	Administração Geral	26.325,21	0,00	26.325,21
40	Previdência Básica	29.877,75	0,00	29.877,75
40	Previdência do Regime Estatutário	51.692,52	0,00	51.692,52
40	Atenção Básica	59.938,30	0,00	59.938,30
40	Assistência Hospitalar e Ambulatorial	326.678,33	0,00	326.678,33
40	Proteção e Benefícios ao Trabalhador	200,00	0,00	200,00
<b>SUBTOTAL I</b>		<b>492.724,42</b>	<b>0,00</b>	<b>492.724,42</b>

### 3.5.4 Dedução da Despesa Constitucional com Saúde (ASPS)

Gastos com aposentadorias e pensões

Cód. Recurso	Cód. Conta	Valor Contábil	Adição/Exclusão	Valor Ajustado
		0,00	0,00	0,00
<b>SUBTOTAL II</b>		<b>0,00</b>	<b>0,00</b>	<b>0,00</b>

(-) Despesa Liquidada com Rendimentos das ASPS 1.433,06 0,00 1.433,06

**SUBTOTAL III** **1.433,06** **0,00** **1.433,06**


**TOTAL IV - Gastos Constitucionais com Saúde (ASPS)** **12,53** **491.291,36**

### 3.5.5 Despesas Executadas como Contrapartida da Saúde

Cód. Contrapartida	Cód. RV	Descrição da Subfunção	Valor Contábil	Adição/Exclusão	Valor Ajustado
<b>TOTAL</b>			<b>0,00</b>	<b>0,00</b>	<b>0,00</b>

## 4. Avisos Exibidos na Verificação dos Arquivos Texto

### 4.1 Avisos Exibidos



12001034038204449

PM DE GIRUÁ

ORGÃO Nº: 48900

CNPJ: 87613048000153

01/01/2020 a 31/01/2020

Nome do Arquivo	Cód. de Erro	Linha	Campo	Status	Descrição
EMPENHO.TXT	EMP_63	0	0	AVISO	1 ocorrência(s) da licitação nr. 1, ano 2019, modalidade CHP (Chamamento público), não cadastrada no Licitacón.
EMPENHO.TXT	EMP_63	0	0	AVISO	3 ocorrência(s) da licitação nr. 3, ano 2019, modalidade CHP (Chamamento público), não cadastrada no Licitacón.
EMPENHO.TXT	EMP_63	0	0	AVISO	1 ocorrência(s) da licitação nr. 126, ano 2019, modalidade PRP (Pregão Presencial), não cadastrada no Licitacón.
EMPENHO.TXT	EMP_63	0	0	AVISO	1 ocorrência(s) da licitação nr. 1360, ano 2019, modalidade PRD (Processo de Dispensa (exceto pequeno valor)), não cadastrada no Licitacón.
EMPENHO.TXT	EMP_63	0	0	AVISO	1 ocorrência(s) da licitação nr. 1368, ano 2019, modalidade PRD (Processo de Dispensa (exceto pequeno valor)), não cadastrada no Licitacón.
EMPENHO.TXT	EMP_63	0	0	AVISO	1 ocorrência(s) da licitação nr. 1477, ano 2019, modalidade PRD (Processo de Dispensa (exceto pequeno valor)), não cadastrada no Licitacón.
EMPENHO.TXT	EMP_63	0	0	AVISO	1 ocorrência(s) da licitação nr. 1521, ano 2019, modalidade PRD (Processo de Dispensa (exceto pequeno valor)), não cadastrada no Licitacón.
EMPENHO.TXT	EMP_63	0	0	AVISO	1 ocorrência(s) da licitação nr. 2815, ano 2019, modalidade PRD (Processo de Dispensa (exceto pequeno valor)), não cadastrada no Licitacón.
EMPENHO.TXT	EMP_63	0	0	AVISO	1 ocorrência(s) da licitação nr. 2816, ano 2019, modalidade PRD (Processo de Dispensa (exceto pequeno valor)), não cadastrada no Licitacón.
EMPENHO.TXT	EMP_67	0	0		Não existe nenhum empenho com Característica Peculiar entre 901 e 906 no arquivo EMPENHO.TXT
EMPENHO.TXT	EMP_73	0	0		O percentual de ocorrências de Modalidade da Licitação/Forma de Contratação em "NSA - Não se aplica" equivale a 23,116%
LIQUIDAC.TXT	LIQ_32	0	0	AVISO	Contrato Padrão TCE nr. 168, Contrato nr. 163, ano 2019, tipo de instrumento contratual C (Contrato), não cadastrado no Licitacón.
LIQUIDAC.TXT	LIQ_32	0	0	AVISO	Contrato Padrão TCE nr. 170, Contrato nr. 165, ano 2019, tipo de instrumento contratual C (Contrato), não cadastrado no Licitacón.
LIQUIDAC.TXT	LIQ_32	0	0	AVISO	Contrato Padrão TCE nr. 171, Contrato nr. 166, ano 2019, tipo de instrumento contratual C (Contrato), não cadastrado no Licitacón.
LIQUIDAC.TXT	LIQ_32	0	0	AVISO	Contrato Padrão TCE nr. 172, Contrato nr. 167, ano 2019, tipo de instrumento contratual C (Contrato), não cadastrado no Licitacón.
LIQUIDAC.TXT	LIQ_32	0	0	AVISO	Contrato Padrão TCE nr. 173, Contrato nr. 168, ano 2019, tipo de instrumento contratual C (Contrato), não cadastrado no Licitacón.
LIQUIDAC.TXT	LIQ_38	0	0		O percentual de ocorrências do campo Existe Contrato/Termo em "N = Não" ou "X = Não se aplica" equivale a 64,908%
LIQUIDAC.TXT	LIQ_39	0	0		O percentual de ocorrências do campo Existe Nota Fiscal em "N = Não" ou "X = Não se Aplica" equivale a 32,439%
BAL_VER.TXT	BAV_66	0	0		Saldo Atual (Saldo Final) da Conta 212310101040000 do arquivo BVER_ENC.TXT do exercício anterior (R\$ 88.185,19) diferente do Saldo Anterior (Saldo Inicial) do arquivo BAL_VER.TXT do exercício atual (R\$ 0,00).
BAL_VER.TXT	BAV_66	0	0		Saldo Atual (Saldo Final) da Conta 212510303000000 do arquivo BVER_ENC.TXT do exercício anterior (R\$ 17.964,38) diferente do Saldo Anterior (Saldo Inicial) do arquivo BAL_VER.TXT do exercício atual (R\$ 0,00).
BAL_VER.TXT	BAV_66	0	0		Saldo Atual (Saldo Final) da Conta 212510304000000 do arquivo BVER_ENC.TXT do exercício anterior (R\$ 62.130,30) diferente do Saldo Anterior (Saldo Inicial) do arquivo BAL_VER.TXT do exercício atual (R\$ 0,00).
BAL_VER.TXT	BAV_66	0	0		Saldo Atual (Saldo Final) da Conta 212810100000000 do arquivo BVER_ENC.TXT do exercício anterior (R\$ -64.314,66) diferente do Saldo Anterior (Saldo Inicial) do arquivo BAL_VER.TXT do exercício atual (R\$ 0,00).
BAL_VER.TXT	BAV_66	0	0		Saldo Atual (Saldo Final) da Conta 222810100000000 do arquivo BVER_ENC.TXT do exercício anterior (R\$ -243.730,64) diferente do Saldo Anterior (Saldo Inicial) do arquivo BAL_VER.TXT do exercício atual (R\$ 0,00).
BAL_VER.TXT	BAV_66	0	0		Saldo Atual (Saldo Final) da Conta 223110402010000 do arquivo BVER_ENC.TXT do exercício anterior (R\$ 21.705,72) diferente do Saldo Anterior (Saldo Inicial) do arquivo BAL_VER.TXT do exercício atual (R\$ 0,00).
BAL_VER.TXT	BAV_78	0	0		A soma das contas analíticas do Subgrupo 212 e Indicador de Superávit "F" no Saldo Anterior (Saldo Inicial) do arquivo BAL_VER.TXT (R\$ 0,00) é diferente do Saldo Atual (Saldo Final) do arquivo BVER_ENC.TXT do exercício anterior (R\$ 103.965,21).
BAL_VER.TXT	BAV_78	0	0		A soma das contas analíticas do Subgrupo 212 e Indicador de Superávit "P" no Saldo Anterior (Saldo Inicial) do arquivo BAL_VER.TXT (R\$ 103.965,21) é diferente do Saldo Atual (Saldo Final) do arquivo BVER_ENC.TXT do exercício anterior (R\$ 0,00).
BAL_VER.TXT	BAV_78	0	0		A soma das contas analíticas do Subgrupo 222 e Indicador de Superávit "P" no Saldo Anterior (Saldo Inicial) do arquivo BAL_VER.TXT (R\$ 3.685.762,23) é diferente do Saldo Atual (Saldo Final) do arquivo BVER_ENC.TXT do exercício anterior (R\$ 3.929.492,87).
BAL_VER.TXT	BAV_78	0	0		A soma das contas analíticas do Subgrupo 223 e Indicador de Superávit "P" no Saldo Anterior (Saldo Inicial) do arquivo BAL_VER.TXT (R\$ 1.126.163,67) é diferente do Saldo Atual (Saldo Final) do arquivo BVER_ENC.TXT do exercício anterior (R\$ 1.104.457,95).
BAL_DESP.TXT	BDP_47	0	0	AVISO	Linha: 175 - A subfunção "997 - RESERVA DO REGIME PRÓPRIO DE PREVIDÊNCIA DO SERVID" difere das listadas na Portaria MOG nº42/1999, alterada pelas Portarias SOF nº 64/2011 e nº 67/2012
CTA_DISP.TXT	CTV_33	120	0	AVISO	Linha: 120 - Validação do prefixo da agência 00705 inconsistente para o código do banco 1



Nome do Arquivo	Cód. de Erro	Linha	Campo	Status	Descrição
CTA_DISP.TXT	CTV_33	121	0	AVISO	Linha: 121 - Validação do prefixo da agência 00705 inconsistente para o código do banco 1
RECEITA.TXT	RET_33	0	0	AVISO	Código da Receita Orçamentária: 2100000000000000 possui Meta de Arrecadação no 4º Bimestre zerada ref. Receita Orçamentária de segundo nível
RECEITA.TXT	RET_34	0	0	AVISO	Código da Receita Orçamentária: 2100000000000000 possui Meta de Arrecadação no 5º Bimestre zerada ref. Receita Orçamentária de segundo nível
RECEITA.TXT	RET_35	0	0	AVISO	Código da Receita Orçamentária: 2100000000000000 possui Meta de Arrecadação no 6º Bimestre zerada ref. Receita Orçamentária de segundo nível

#### 4.2 Avisos Justificados pela Entidade

**Descrição:** EMP\_67 - Não existe nenhum empenho com Característica Peculiar entre 901 e 906 no arquivo EMPENHO.TXT

**Justificativa:** Ref NE 692/20; 693/20 e 1702/20

**Descrição:** BAV\_66 - Saldo Atual (Saldo Final) da Conta 212310101040000 do arquivo BVER\_ENC.TXT do exercício anterior (R\$ 88.185,19) diferente do Saldo Anterior (Saldo Inicial) do arquivo BAL\_VER.TXT do exercício atual (R\$ 0,00).

**Justificativa:** Ref Ajuste Indicador Superavit para Fins de adequação ao PCASP STN e MSC

**Descrição:** BAV\_66 - Saldo Atual (Saldo Final) da Conta 212510303000000 do arquivo BVER\_ENC.TXT do exercício anterior (R\$ 17.964,38) diferente do Saldo Anterior (Saldo Inicial) do arquivo BAL\_VER.TXT do exercício atual (R\$ 0,00).

**Justificativa:** Ref Ajuste Indicador Superavit para Fins de adequação ao PCASP STN e MSC

**Descrição:** BAV\_66 - Saldo Atual (Saldo Final) da Conta 212510304000000 do arquivo BVER\_ENC.TXT do exercício anterior (R\$ 62.130,30) diferente do Saldo Anterior (Saldo Inicial) do arquivo BAL\_VER.TXT do exercício atual (R\$ 0,00).

**Justificativa:** Ref Ajuste Indicador Superavit para Fins de adequação ao PCASP STN e MSC

**Descrição:** BAV\_66 - Saldo Atual (Saldo Final) da Conta 212810100000000 do arquivo BVER\_ENC.TXT do exercício anterior (R\$ -64.314,66) diferente do Saldo Anterior (Saldo Inicial) do arquivo BAL\_VER.TXT do exercício atual (R\$ 0,00).

**Justificativa:** Ref Ajuste Indicador Superavit para Fins de adequação ao PCASP STN e MSC

**Descrição:** BAV\_66 - Saldo Atual (Saldo Final) da Conta 222810100000000 do arquivo BVER\_ENC.TXT do exercício anterior (R\$ -243.730,64) diferente do Saldo Anterior (Saldo Inicial) do arquivo BAL\_VER.TXT do exercício atual (R\$ 0,00).

**Justificativa:** Ref Ajuste Indicador Superavit para Fins de adequação ao PCASP STN e MSC

**Descrição:** BAV\_66 - Saldo Atual (Saldo Final) da Conta 223110402010000 do arquivo BVER\_ENC.TXT do exercício anterior (R\$ 21.705,72) diferente do Saldo Anterior (Saldo Inicial) do arquivo BAL\_VER.TXT do exercício atual (R\$ 0,00).

**Justificativa:** Ref Ajuste Indicador Superavit para Fins de adequação ao PCASP STN e MSC

**Descrição:** BAV\_78 - A soma das contas analíticas do Subgrupo 212 e Indicador de Superávit "F" no Saldo Anterior (Saldo Inicial) do arquivo BAL\_VER.TXT (R\$ 0,00) é diferente do Saldo Atual (Saldo Final) do arquivo BVER\_ENC.TXT do exercício anterior (R\$ 103.965,21).

**Justificativa:** Ref Ajuste Indicador Superavit para Fins de adequação ao PCASP STN e MSC

**Descrição:** BAV\_78 - A soma das contas analíticas do Subgrupo 212 e Indicador de Superávit "P" no Saldo Anterior (Saldo Inicial) do arquivo BAL\_VER.TXT (R\$ 103.965,21) é diferente do Saldo Atual (Saldo Final) do arquivo BVER\_ENC.TXT do exercício anterior (R\$ 0,00).

**Justificativa:** Ref Ajuste Indicador Superavit para Fins de adequação ao PCASP STN e MSC

**Descrição:** BAV\_78 - A soma das contas analíticas do Subgrupo 222 e Indicador de Superávit "P" no Saldo Anterior (Saldo Inicial) do arquivo BAL\_VER.TXT (R\$ 3.685.762,23) é diferente do Saldo Atual (Saldo Final) do arquivo BVER\_ENC.TXT do exercício anterior (R\$ 3.929.492,87).

**Justificativa:** Ref Ajuste Indicador Superavit para Fins de adequação ao PCASP STN e MSC

**Descrição:** BAV\_78 - A soma das contas analíticas do Subgrupo 223 e Indicador de Superávit "P" no Saldo Anterior (Saldo Inicial) do arquivo BAL\_VER.TXT (R\$ 1.126.163,67) é diferente do Saldo Atual (Saldo Final) do arquivo BVER\_ENC.TXT do exercício anterior (R\$ 1.104.457,95).

**Justificativa:** Ref Ajuste Indicador Superavit para Fins de adequação ao PCASP STN e MSC

#### 5. Informações Referentes à Gestão Fiscal

##### 5.1 Transparência da Gestão Fiscal

##### 5.1.4 Disponibilização das Informações na Internet, em tempo real

Data	Endereço Eletrônico
01/01/2013	<a href="http://transparencia.abase.com.br/home/paginaInicial/CQopUV62M+Q=">http://transparencia.abase.com.br/home/paginaInicial/CQopUV62M+Q=</a>

Não foram inseridas observações.

##### 5.3 Metas de Arrecadação





12001034038204449

PM DE GIRUÁ

ORGÃO Nº: 48900

CNPJ: 87613048000153

01/01/2020 a 31/01/2020

#### RECEITAS CORRENTES

	META	REALIZADA
1º Bimestre	13.071.336,30	6.645.905,70
2º Bimestre	12.605.561,25	0,00
3º Bimestre	12.497.635,17	0,00
4º Bimestre	13.433.762,27	0,00
5º Bimestre	12.823.013,65	0,00
6º Bimestre	13.627.405,49	0,00
<b>TOTAL</b>	<b>78.058.714,13</b>	<b>6.645.905,70</b>

#### RECEITAS CORRENTES INTRA-ORÇAMENTÁRIAS

	META	REALIZADA
1º Bimestre	1.121.364,22	593.883,16
2º Bimestre	1.213.294,77	0,00
3º Bimestre	1.256.614,95	0,00
4º Bimestre	1.250.163,80	0,00
5º Bimestre	1.244.889,42	0,00
6º Bimestre	1.864.371,40	0,00
<b>TOTAL</b>	<b>7.950.698,56</b>	<b>593.883,16</b>

#### RECEITAS DE CAPITAL

	META	REALIZADA
1º Bimestre	1.359.604,22	5.040,68
2º Bimestre	2.359.604,22	0,00
3º Bimestre	360.604,22	0,00
4º Bimestre	459.604,22	0,00
5º Bimestre	559.604,22	0,00
6º Bimestre	484.604,55	0,00
<b>TOTAL</b>	<b>5.583.625,65</b>	<b>5.040,68</b>

#### RECEITAS DE CAPITAL INTRA-ORÇAMENTÁRIAS

	META	REALIZADA
<b>TOTAL</b>	<b>0,00</b>	<b>0,00</b>

#### DEDUÇÕES DA RECEITA

	META	REALIZADA
1º Bimestre	-1.460.757,68	-717.773,43
2º Bimestre	-1.460.757,68	0,00
3º Bimestre	-1.460.757,68	0,00
4º Bimestre	-1.460.757,68	0,00
5º Bimestre	-1.460.757,68	0,00
6º Bimestre	-1.460.758,84	0,00
<b>TOTAL</b>	<b>-8.764.547,24</b>	<b>-717.773,43</b>

<b>TOTAL DA RECEITA</b>	<b>82.828.491,10</b>	<b>6.527.056,11</b>
-------------------------	----------------------	---------------------

#### 5.5 Informações para Emissão de Certidão - Art. 21 da Resolução do Senado Federal n.º 43/2001


##### 5.5.1 Poder Executivo

Não houve captação de recursos a título de antecipação de receita de tributo ou contribuição cujo fato gerador ainda não tenha ocorrido, sem prejuízo do disposto no § 7º do artigo 150 da Constituição Federal, no exercício de 2019.

Não houve captação de recursos a título de antecipação de receita de tributo ou contribuição cujo fato gerador ainda não tenha ocorrido, sem prejuízo do disposto no § 7º do artigo 150 da Constituição Federal, no exercício de 2020.

Não houve recebimento antecipado de valores de empresa em que o Poder Público detenha, direta ou indiretamente, a maioria do capital social com direito a voto, salvo lucros e dividendos, na forma da legislação, no exercício de 2019.

Não houve recebimento antecipado de valores de empresa em que o Poder Público detenha, direta ou indiretamente, a maioria do capital social com direito a voto, salvo



lucros e dividendos, na forma da legislação, no exercício de 2020.

Não ocorreu assunção direta de compromisso, confissão de dívida ou operação assemelhada com fornecedores de bens, mercadorias ou serviços, mediante emissão, aceite ou aval de títulos de crédito, no exercício de 2019.

Não ocorreu assunção direta de compromisso, confissão de dívida ou operação assemelhada com fornecedores de bens, mercadorias ou serviços, mediante emissão, aceite ou aval de títulos de crédito, no exercício de 2020.

Não ocorreu assunção de obrigação, sem autorização orçamentária, com fornecedores para pagamento a posteriori de bens e serviços, no exercício de 2019.

Não ocorreu assunção de obrigação, sem autorização orçamentária, com fornecedores para pagamento a posteriori de bens e serviços, no exercício de 2020.

## 6. Cadastro de Administradores da Entidade

### 6.1 Administradores da Entidade

#### Poder Executivo

Identificação do(a) Administrador

Nome: Ruben Weimer

CPF: 53331460044

Cargo/Função: Prefeito Municipal

Mandato - Início e Término: 01/01/2017 a 31/12/2020

**Não houve substituições formais no período.**

## 7. Observações da Entidade para o TCE-RS

Qualquer divergência verificada neste relatório ou observação que a Entidade julgar relevante deverão ser informadas neste item.

nada a declarar





12001034038204449

PM DE GIRUÁ

ORGÃO Nº: 48900

CNPJ: 87613048000153

01/01/2020 a 31/01/2020

CERTIFICAMOS, com base nos registros constantes na Entidade, a consistência das informações apresentadas neste relatório com as enviadas ao TCE.

GIRUÁ, 21 de Fevereiro de 2020

ALEX LIMONGE LEIMANN  
Contabilista

RUBEN WEIMER  
Prefeito Municipal